

СВЕТИЛЬНИКИ SP-POLO-TRACK-LEG

ПРИМЕНЕНИЕ

- Предназначен для локального интерьерного освещения, реализации дизайнерских решений в освещении.

ОСОБЕННОСТИ

- Модульная серия, светодиодный модуль и декоративная вставка для сборки светильника приобретаются отдельно.
- Драйвер для подключения к сети переменного тока 230 В встроен в корпус.
- Два варианта цвета корпуса: белый и черный. Три варианта цвета декоративной вставки: белый, черный и золотистый.

ПАРАМЕТРЫ

Артикулы	024723, 024724 024725, 024726
Напряжение питания сети	АС 220-240 В
Частота питающей сети	50/60 Гц
Выходное напряжение драйвера	DC 30-43 В
Степень пылевлагозащиты	IP20
Рабочая температура окружающей среды	-25... +45 °С
Класс защиты от поражения электрическим током	II
Гарантийный срок	36 мес.

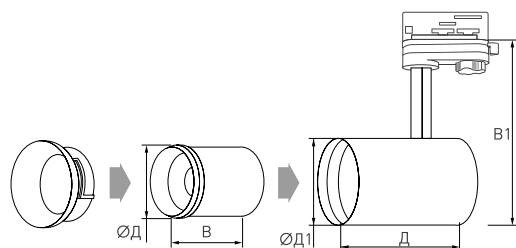


Таблица совместимости модулей серии.

Корпус	Корпус белый SP-POLO-TRACK-4TR-LEG-R65 арт. 024723	Корпус черный SP-POLO-TRACK-4TR-LEG-R65 арт. 024724	Корпус белый SP-POLO-TRACK-4TR-LEG-R85 арт. 024725	Корпус черный SP-POLO-TRACK-4TR-LEG-R85 арт. 024726
Декоративная вставка	Вставка SP-POLO-R65 Белая		Вставка SP-POLO-R85 Белая	
	Вставка SP-POLO-R65 Золотая		Вставка SP-POLO-R85 Золотая	
	Вставка SP-POLO-R65 Черная		Вставка SP-POLO-R85 Черная	
Светодиодный модуль	Модуль светодиодный SP-POLO-R65-8W White Белый 5000 K		Модуль светодиодный SP-POLO-R85-15W White Белый 5000 K	
	Модуль светодиодный SP-POLO-R65-8W Day Дневной белый 4000 K		Модуль светодиодный SP-POLO-R85-15W Day Дневной белый 4000 K	
	Модуль светодиодный SP-POLO-R65-8W Warm Теплый белый 3000 K		Модуль светодиодный SP-POLO-R85-15W Warm Теплый белый 3000 K	

Технические характеристики светодиодных модулей (приобретаются отдельно).

Модель	SP-POLO-R65-8W	SP-POLO-R85-15W
Напряжение питания	DC 36 В	DC 37 В
Ток питания	200 мА	350 мА
Индекс цветопередачи	CRI>80	
Световой поток	570 лм	1100 лм
Срок службы*	30 000 ч	
Габаритные размеры, ØД×В (пункт 2.5)	Ø52×60 мм	Ø74×80 мм
Вес	0.1 кг	0.29 кг

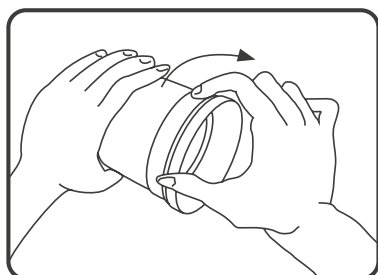
* При соблюдении условий эксплуатации и снижении яркости не более чем на 30% от первоначальной.

МОДЕЛИ

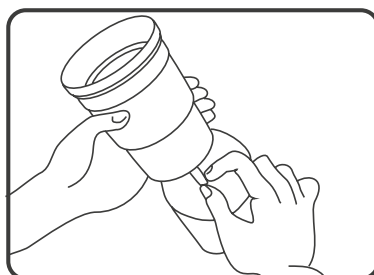
Артикул	Модель	Цвет корпуса
024723	Корпус SP-POLO-TRACK-4TR-LEG-R65	Белый
024724	Корпус SP-POLO-TRACK-4TR-LEG-R65	Черный
024725	Корпус SP-POLO-TRACK-4TR-LEG-R85	Белый
024726	Корпус SP-POLO-TRACK-4TR-LEG-R85	Черный

УСТАНОВКА И ПОДКЛЮЧЕНИЕ

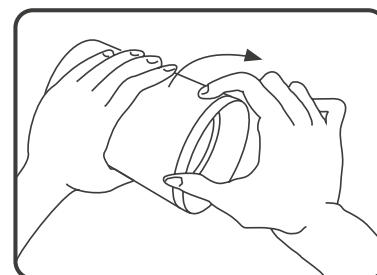
- Соберите светильник в последовательности, показанной на рисунке 1.
- Установите светильник, как показано на рисунке 2.
- Включите электропитание и проверьте работу светильника.



Накрутите
декоративную вставку
на светодиодный модуль.

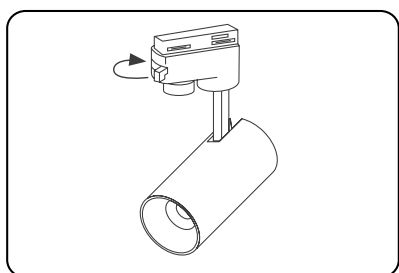


Подключите разъем
от драйвера в корпусе светильника
к светодиодному модулю.

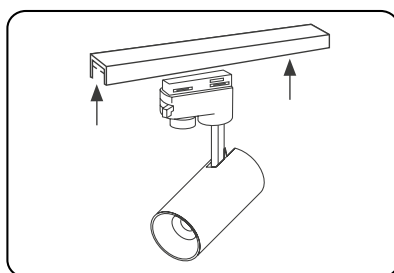


Вставьте светодиодный модуль
с декоративной вставкой в корпус
светильника и зафиксируйте,
повернув по часовой стрелке до упора.

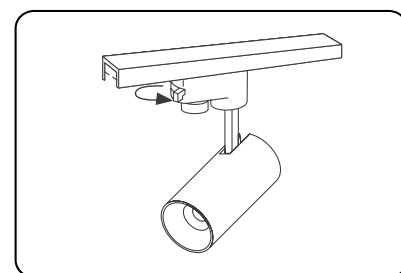
Рисунок 1. Сборка светильника.



Переведите вращающиеся фиксаторы
в положение «открыто».



Установите светильник в трек.



Переведите вращающиеся фиксаторы
в положение «закрыто».

Рисунок 2. Установка светильника.