



Электронная документация

АЛЮМИНИЕВЫЙ ПРОФИЛЬ

ARH-WIDE-F-H10-2000 ANOD

ОПИСАНИЕ

- Встраиваемый профиль с накладным фланцем.
- Для прямоугольных светильников.

ПРИМЕНЕНИЕ

- Подсветка мебели, пазов, ниш и других элементов интерьера.
- Для светодиодных лент шириной до 19 мм.



19 мм




Встраиваемый

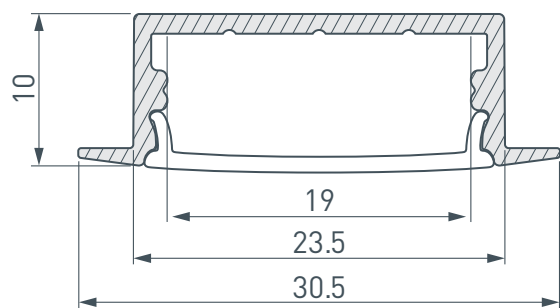


Серебристый

ПАРАМЕТРЫ

Артикул	016186
Модель	ARH-WIDE-F-H10-2000 ANOD
Цвет	 серебристый
Покрытие	анодированное
Форма (сечение)	с фланцем
Назначение	для прямоугольных светильников
Размеры профиля	2000×30.5×10 мм
Ширина площадки для лент	19 мм

ЧЕРТЕЖ

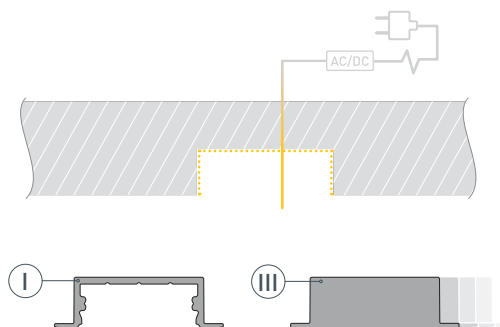


РУКОВОДСТВО ПО МОНТАЖУ ПРОФИЛЯ

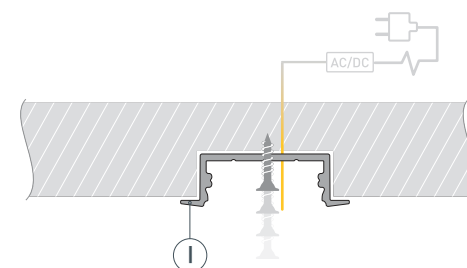
Необходимые компоненты:

- | | | | | | |
|---|---|---------|---|---|--------------------|
| Ⓘ |  | Профиль | ⓓ |  | Заглушка |
| Ⓜ |  | Экран | Ⓥ |  | Светодиодная лента |

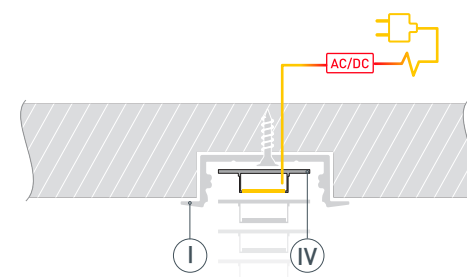
- 1** / Установите на профиль Ⓘ заглушку ⓓ. Подготовьте на поверхности паз для установки. Выведите кабель от блока питания для светодиодной ленты.



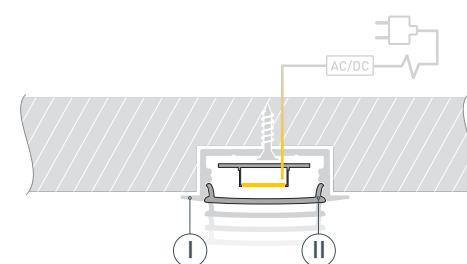
- 2** / Выведите кабель питания светодиодной ленты через профиль Ⓘ и закрепите его в подготовленном пазу.



- 3** / Установите в профиль Ⓘ светодиодную ленту Ⓥ и подключите ее к блоку питания.



- 4** / Установите на профиль Ⓘ экран Ⓜ.



СОПУТСТВУЮЩИЕ ТОВАРЫ И АКСЕССУАРЫ


Приобретаются отдельно

Экран



023308
ARH-WIDE-(F)-H10-2000 OPAL

Экран



016591
ARH-WIDE-(F)-H10-2000 Clear-PM

Экран



016590
ARH-WIDE-(F)-H10-2000 Frost-PM

Экран



016585
ARH-WIDE-(F)-H10-2000 Opal-PM

Заглушка



016562
ARH-WIDE-F-H10 глухая

Заглушка



016133
ARH-WIDE-F-H10 с отверстием